
RESERVEDELSSKISSE

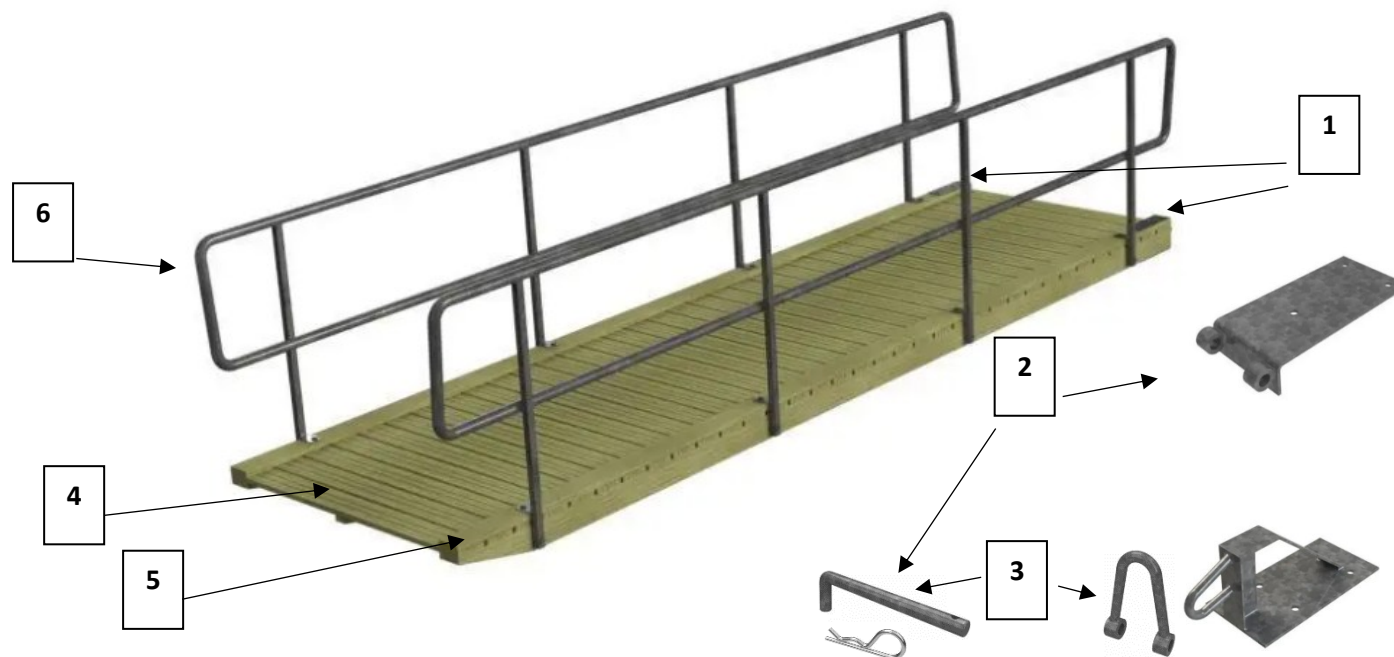
Landganger




















Innholdsfortegnelse

Trelandganger	2
Trelandgang sammensetningstabell	3
Stållandgang med tredekke	4
Stållandgang med tredekke sammensetningstabell	5
Stållandgang med strekkmetalldেকে	6
Stållandgang med strekkmetalldেকে sammensetningstabell	7

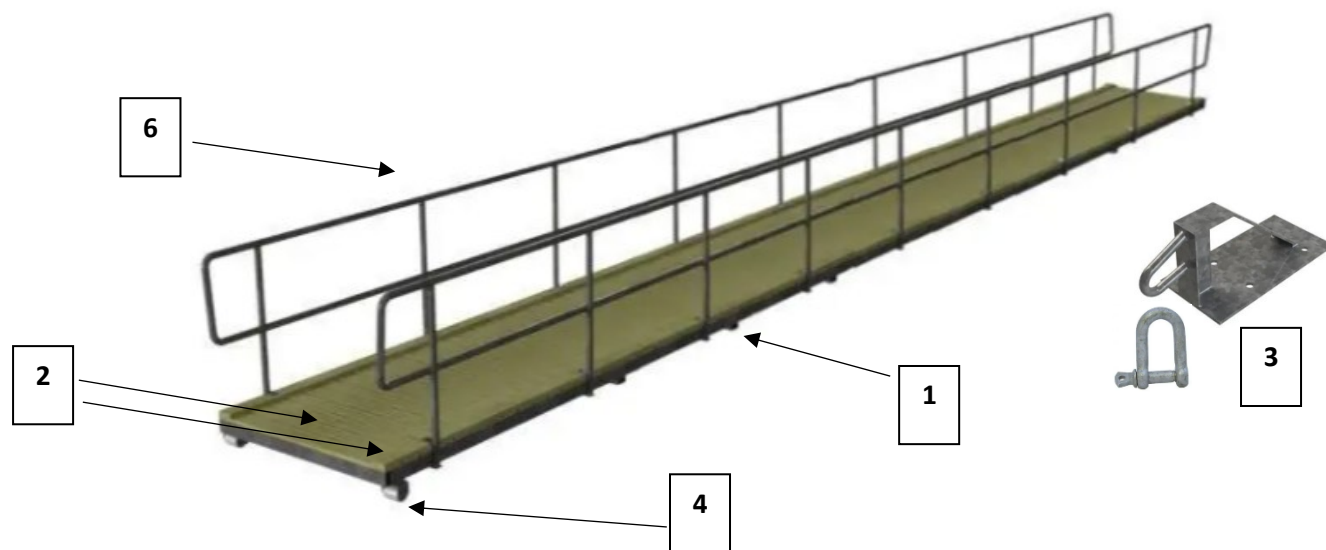
Trelandganger

















TRELANDGANG SAMMENSETNINGSTABELL

			Lengde på landgang	
			<i>Varenr. 50-450T</i>	
			4,5 x 1,25m	
Nr	Bilde	Beskrivelse	Varenr.	Stk
1		Beslag på trelandgang	50-204	2
1		Bolt M12x180 til beslag på trelandgang	11-12180	4
1		Mutter M12 til bolt	13-12	4
To typer landfeste kan benyttes:				
2		Landfestebeslag/trelandgang (fast)	50-203	2
2		Bøyd koblingsbolt	60-307	2
2		Splint til koblingsbolt	60-218	2
3		Galgebeslag	50-201	2
3		Bøyer for trelandgang (hvis galgebeslag)	50-205	2
3		Bøyd koblingsbolt	60-307	2
3		Splint til koblingsbolt	60-218	2
3		Feste av landfestebeslag til fundament (se bolter og tilbehør på vår hjemmeside) M12x100 ekspansjonsbolt		8
4		48x098 K-virke	70-48098	23
4		Dekkebord 21 x 1.25m	70-21125	35
5		Kantbord 21 x 098	70-23095	9m
6		Rekkverk	50-450	2
6		Treskruer rekkverk 12x80	19-1280	8
6		Treskruer rekkverk 12x100	19-12100	8


Stållandgang med tredekke












STÅLLANDGANG MED TREDEKKE SAMMENSETNINGSTABELL

Nr	Bilde	Beskrivelse	Lengde på landgang					
			Varenr. 50-600TS		Varenr. 50-800TS		Varenr. 50-100TS	
			6 x 1.25m	Stk	8 x 1.25m	Stk	10 x 1.25m	Stk
1		Stålramme	S50-600TS	1	S50-800TS	1	S50-100TS	1
2		Dekkebord 21 x 125	70-21125	46	70-21125	61	70-21125	76
2		Spikerslag 48 x 73 – 6m	70-480736	2				
2		Spikerslag 48 x 73 – 5m			70-480735	4	70-480735	4
2		Kantbord 21 x 098	70-23095	12	70-23095	16	70-23095	20
2		Låsebolter M10x70 til spikerslag inkl. mutter	18-10070	8	18-10070	12	18-10070	16
3		Galgebeslag inkl. 16mm sjakk (90-316)	50-201	2	50-201	2	50-201	2
3		Feste galgebeslag til fundament (se bolter og tilbehør hjemmeside) M12x100 ekspansjonsbolt		8		8		8
4		Landgangshjul m/beslag	50-207	2	50-207	2	50-207	2
4		Bolt M12x80 for feste av landgangshjul	11-12080	2	11-12080	2	11-12080	2
4		Mutter M12 for feste av landgangshjul	13-12	2	13-12	2	13-12	2
5		Rekkverk (tilbehør på 6 x 1.25m)	50-600	2	50-800	2	50-100	2
5		Bolter M12x150 til rekkverk (tilbehør på 6 x 1.25m)	11-12150	10	11-12150	16	11-12150	16
5		Mutter M12 til rekkverk (tilbehør på 6 x 1.25m)	13-12	10	13-12	16	13-12	16

Stållandgang med strekkmetalldেকে



STÅLLANDGANG MED STREKKMETALLDEKKE SAMMENSETNINGSTABELL

			Lengde på landgang							
			Varenr. 50-600PCP		Varenr. 50-700PCP		Varenr. 50-800PCP		Varenr. 50-100PCP	
			6 x 1.25m		7 x 1.25m		8 x 1.25m		10 x 1.25m	
Nr	Bilde	Beskrivelse	Varenr.	Stk	Varenr.	Stk	Varenr.	Stk	Varenr.	Stk
1		Stålramme	S50-600PCP	1	S50-700PCP	1	S50-800PCP	1	S50-100PCP	1
3		Galgebeslag inkl. 16mm sjakkell (90-316)	50-201	2	50-201	2	50-201	2	50-201	2
3		Feste galgebeslag til fundament. M12x100 ekspansjonsbolt. Alternativer kan benyttes	22-12100	8	22-12100	8	22-12100	8	22-12100	8
4		Landgangshjul m/beslag	50-207	2	50-207	2	50-207	2	50-207	2
4		Bolt M12x80 for feste av landgangshjul	11-12080	2	11-12080	2	11-12080	2	11-12080	2
4		Mutter for feste av landgangshjul	13-12	2	13-12	2	13-12	2	13-12	2
5		Rekkverk	50-600	2	50-700	2	50-800	2	50-100	2
5		Bolter til rekkverk	11-12100	10	11-12100	10	11-12100	16	11-12100	16
5		Mutter til rekkverk	13-12	10	13-12	10	13-12	16	13-12	16